

致	EPSON 愛用者
文件來源	EPSON 客服中心
主題敘述	如何設定固定 IP 功能
適用機型：	WF-2831, WF-2861, L6190

內容說明：如使用環境中的網路訊號不穩定，常會重新分配新的 IP 給印表機 (DHCP)時，可設定固定 IP。(本文件以 WF-2861 為例)

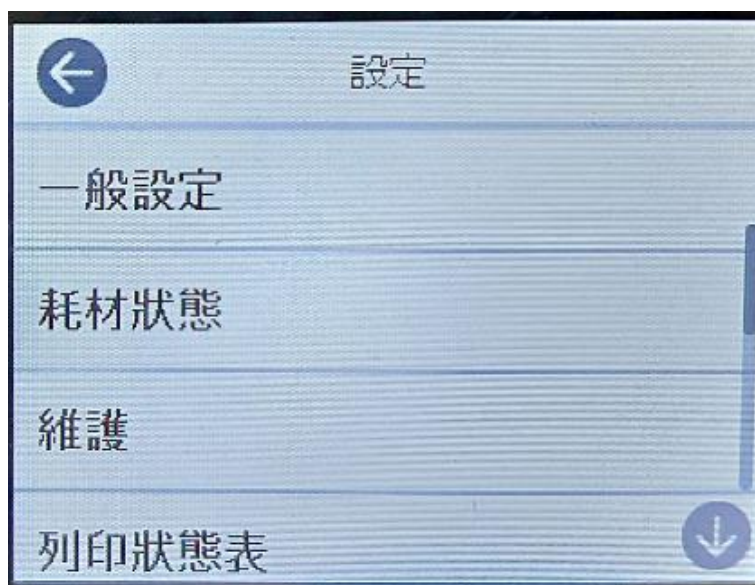
<步驟一>

請選擇設定功能。



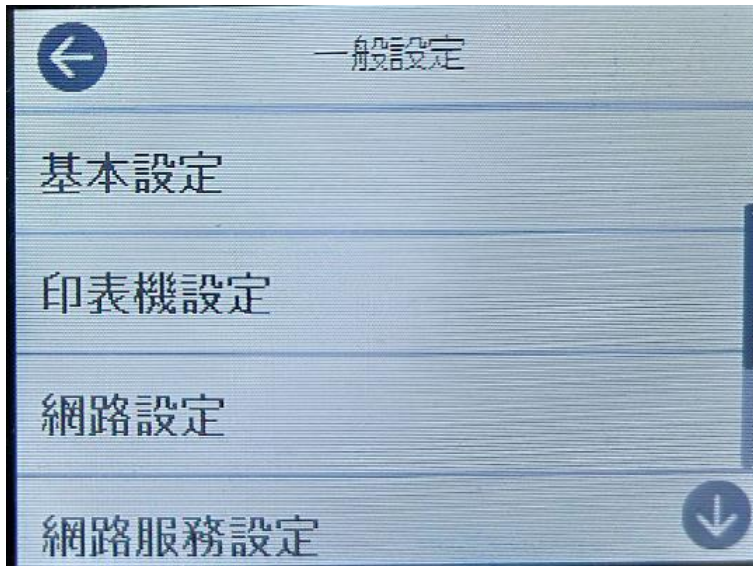
<步驟二>

選擇一般設定功能。



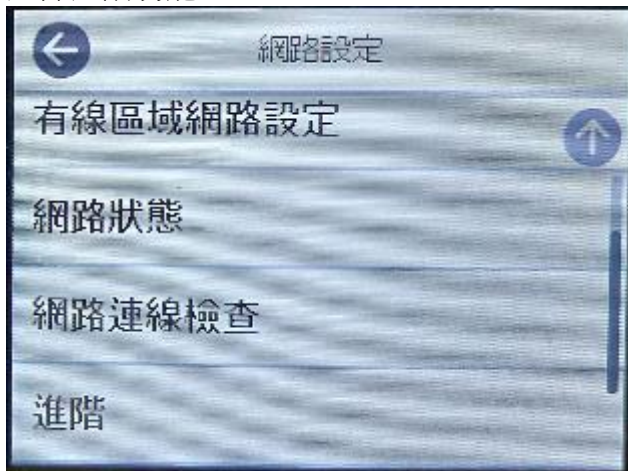
<步驟三>

選擇網路設定功能。



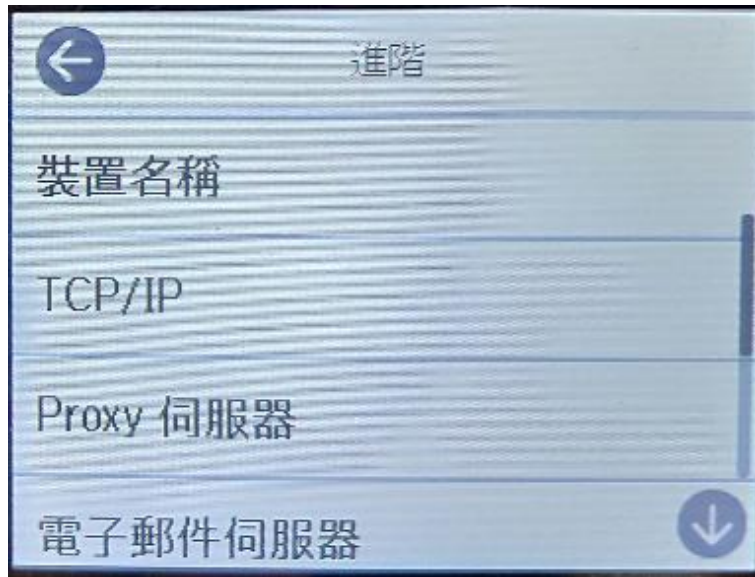
<步驟四>

選擇進階功能。



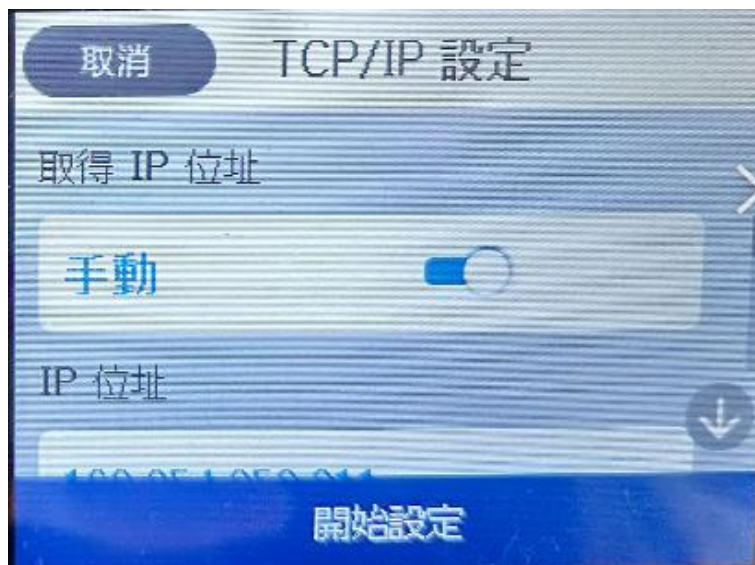
<步驟五>

選擇 TCP / IP 功能。



<步驟六>

將取得 IP 位址功能改為手動，並輸入 IP 位址後即可完成設定。



-----End-----