



開始偵測脈搏並顯示進度列。



- 若產品無法在一分鐘之內偵測心率，將會產生短暫振動並顯示錯誤圖示。



- 如維持該狀況，產品會重試偵測您的心率。
- 建議您按照底下步驟調整佩戴方式。

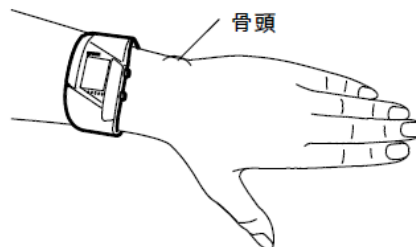
配戴產品時，請確保它不會碰觸到您手腕的骨頭。

請將產品緊貼著您手腕配戴。若在運動時無法正確測量到您的脈搏，請束緊腕帶。

附註：

請將產品緊貼著您手腕配戴。若在運動時無法正確測量到您的脈搏，請束緊腕帶。

建議您在運動、在休息的狀態，像是辦公和睡眠時可將產品鬆開一個孔，降低對手臂的緊束壓力感。



- 若產品無法偵測心率達三分鐘，將顯示長振動錯誤圖示並停止偵測您的心率。
並停止心率偵測。
- 若您要重新偵測心率，請按 [A] 按鈕。