


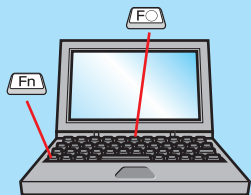


要點

如果連接了筆記本電腦或帶LCD液晶顯示屏的電腦，根據電腦上的鈕（ 或 ）或電腦設定的不同，可能需要改變視頻信號的輸出目的地。輸出目的地通常可以通過按住電腦  鈕和按功能鈕之一加以改變。一旦信號源改變，投影機要稍等片刻才開始投影。如果輸出已改為外部輸出，應只使用外部輸出。有關詳細情況，請參閱電腦附帶的文件資料。

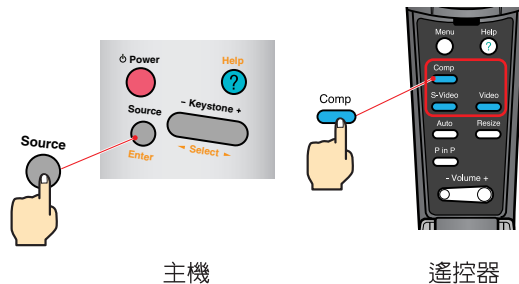


輸出改變示例

NEC	 + 
Panasonic	 + 
TOSHIBA	 + 
IBM	 + 
SONY	 + 
FUJITSU	 + 
Macintosh	重新啓動電腦後，改變操作面板監視屏及聲音的設定，以便映像激活。


如果映像不出現……

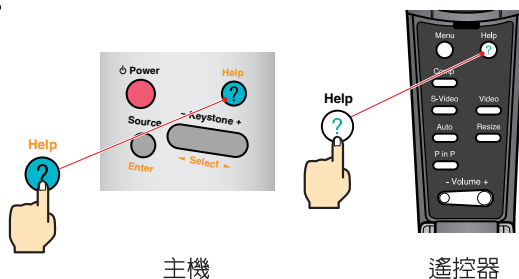
改變輸入信號。



如果產生其他問題……

請參閱線上幫助資訊。

按  鈕，
然後按照說明進行。



※ 參閱故障追尋。