

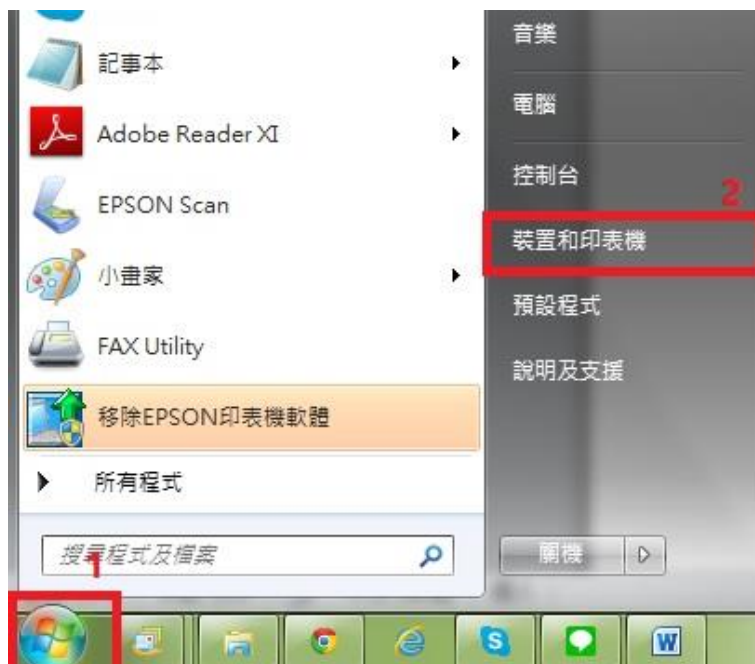
致	EPSON 愛用者
文件來源	EPSON 客服中心
主題敘述	如何在列印前預覽列印資料
適用機型：	L120、L1110、L3110、L3116、L3150、L3156、L4150、L4160、L6170、L6190、L5190、L5196、L805、L1300、L1800、L14150、L15160、M1120、M1170、M2110、M2120、M2170、M3170、WF-2831、XP-15010、XP-2101、XP-4101、M220DN、M310DN、M320DN

內容說明：若使用的應用程式沒有列印預覽功能時，可啟用驅動程式中的列印預視功能以預覽列印資料。

(以 L5190 為例，Windows 7 64bits)

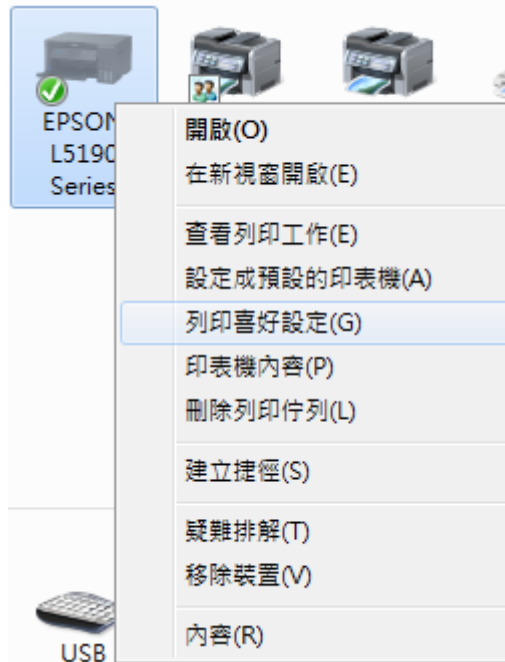
<步驟一>

請點選左下角「開始」，然後點選「裝置和印表機」功能。



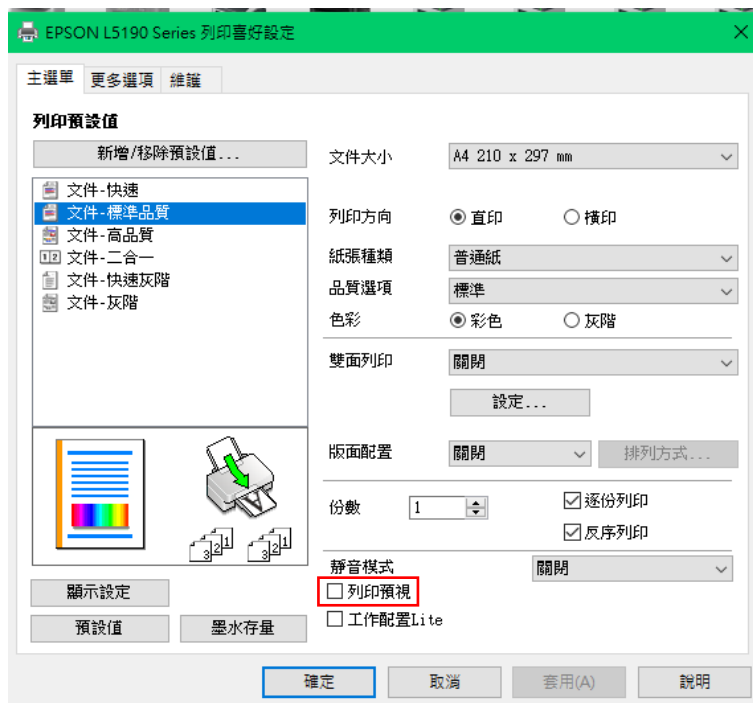
<步驟二>

選擇驅動程式 L5190 圖示，按下滑鼠右鍵後選擇「列印喜好設定」功能。



<步驟三>

勾選「列印預視」功能即可。



-----End-----