

	EPSON 愛用者
文件來源	EPSON 客服中心
主題敘述	當印表機記憶體不足無法接收傳真時如何排除？
適用機型：	L6190

內容說明：當印表機面板顯示記憶體不足無法接收傳真時，可清除傳真備份資料即可排除問題。

<步驟一>

請選擇**傳真**功能。



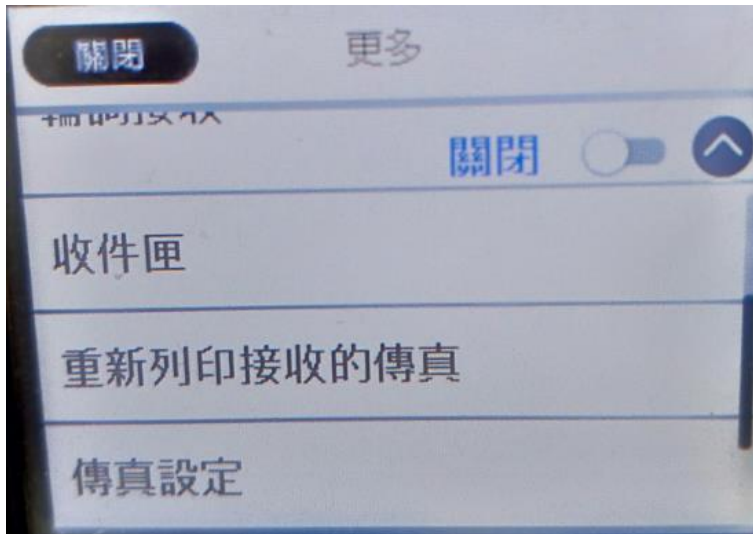
<步驟二>

選擇選單功能。



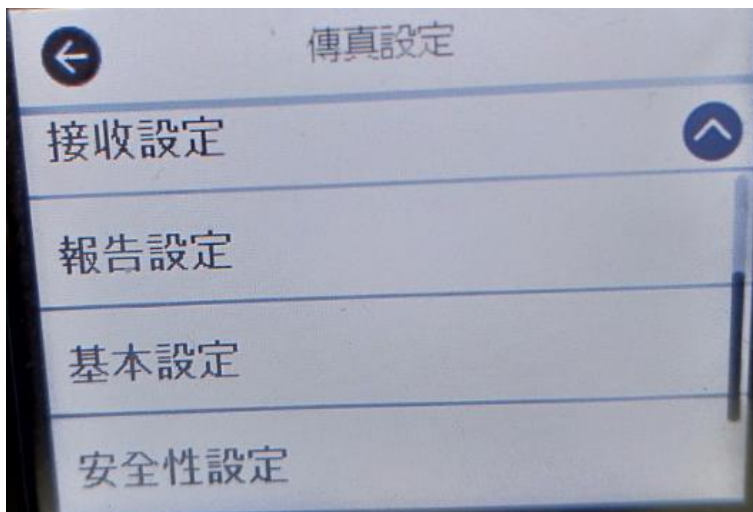
<步驟三>

選擇**傳真設定**功能。



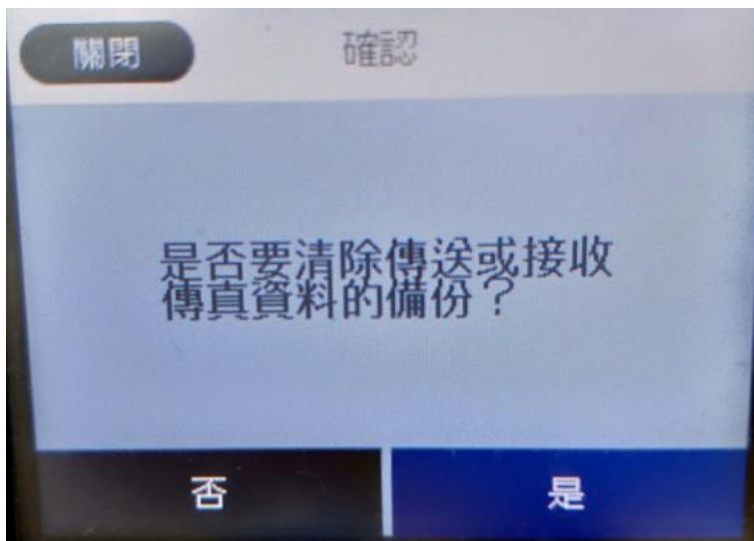
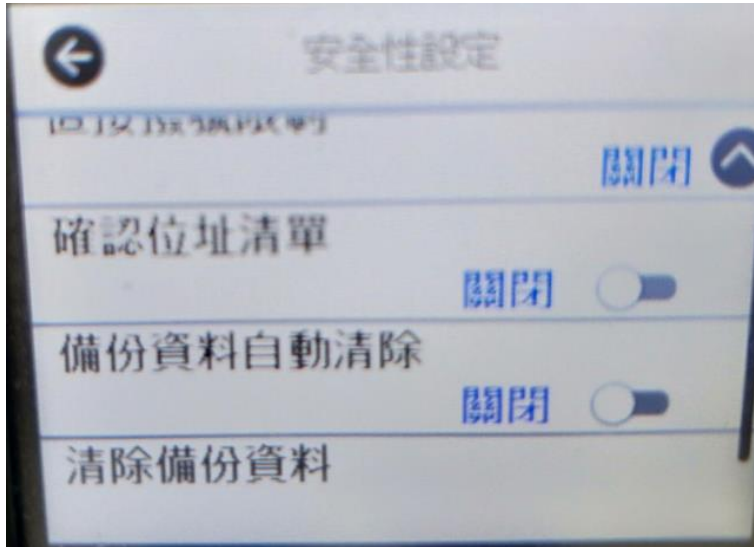
<步驟四>

選擇**安全性設定**功能。



<步驟五>

選擇**清除備份資料**功能後，即可清理記憶體，並正常地接收傳真。



-----End-----