

致	EPSON 愛用者
文件來源	EPSON 客服中心
主題敘述	傳真時顯示記憶體滿的訊息，該如何排除？
適用機型：	L5190, L5196, L6190, L5290, L6580, L14150, L15160, M3170, WF-2631, WF-2651, WF-2831, WF-2861, WF-3621, WF-3721, WF-7711

內容說明：為因應斷電或不當操作所導致任何非預期的關機情形，印表機會暫時將已傳送及已接收文件的備份副本儲存至其記憶體。如傳真時顯示記憶體滿的訊息，可透過清除備份資料來排除。

( 本文步驟以 L6190 印表機為例 )

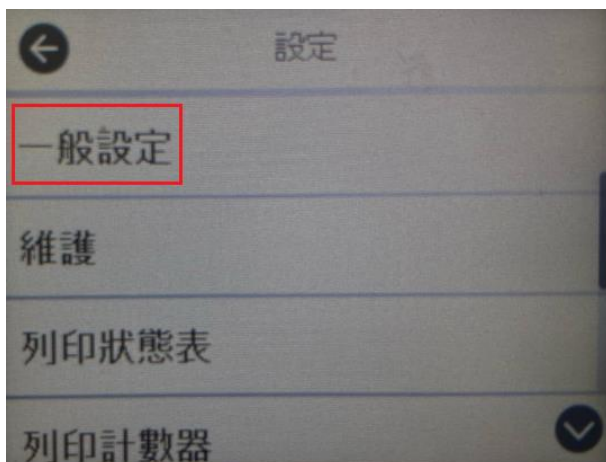
### <步驟一>

印表機面板選擇「設定」。



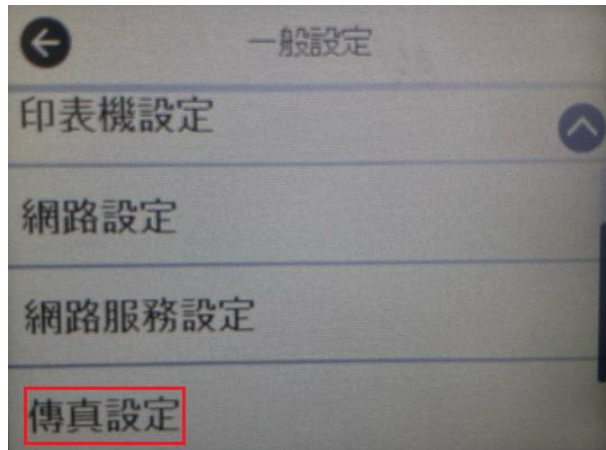
### <步驟二>

選擇「一般設定」。



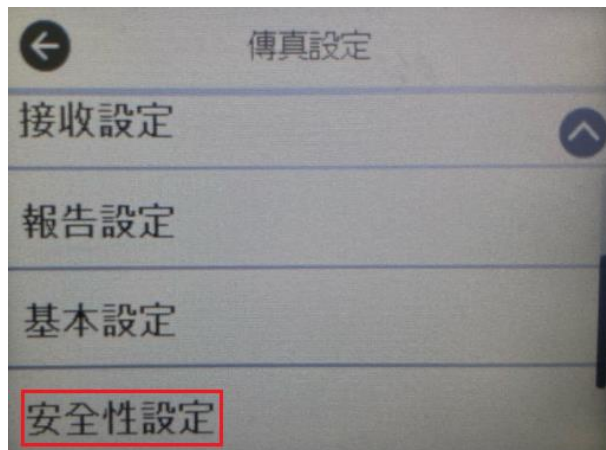
<步驟三>

選擇「傳真設定」。



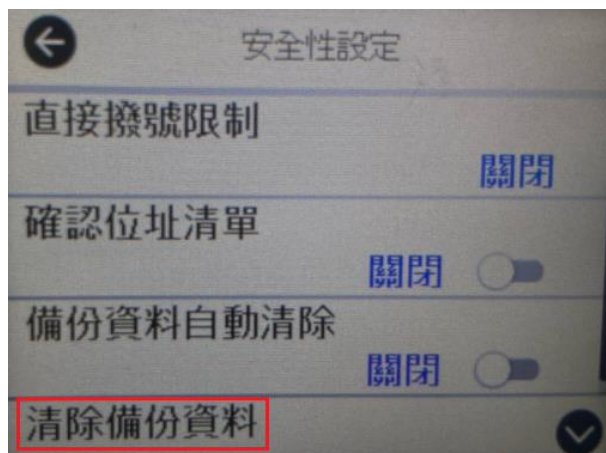
<步驟四>

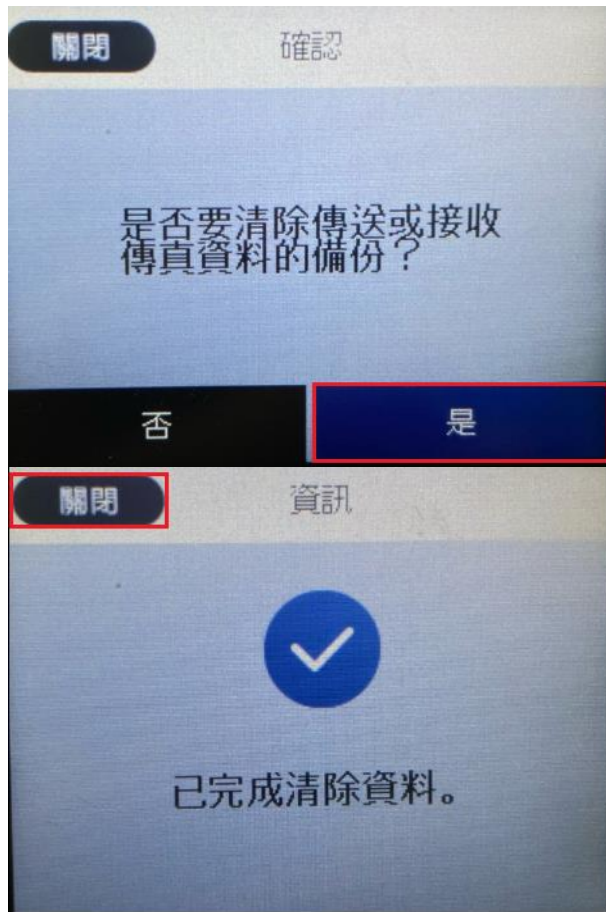
選擇「安全性設定」。



<步驟五>

選擇「清除備份資料」，並點選「是」即可清除資料。





-----End-----