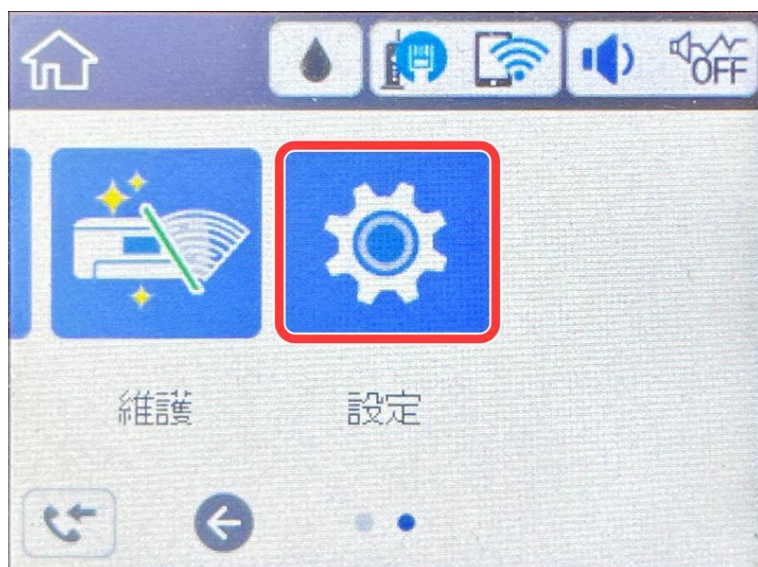


致	Epson 愛用者
文件來源	Epson 客服中心
主題敘述	無法接收傳真時，如何排除？
適用機型	具有傳真功能之機型

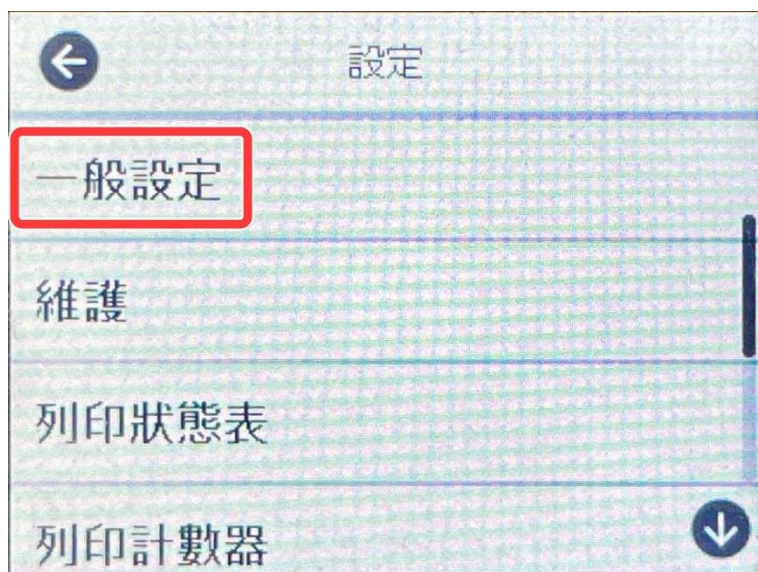
內文說明：若傳真線路正常但機器無法接收傳真時，可以透過以下設定排除問題。

範例機型：L6490

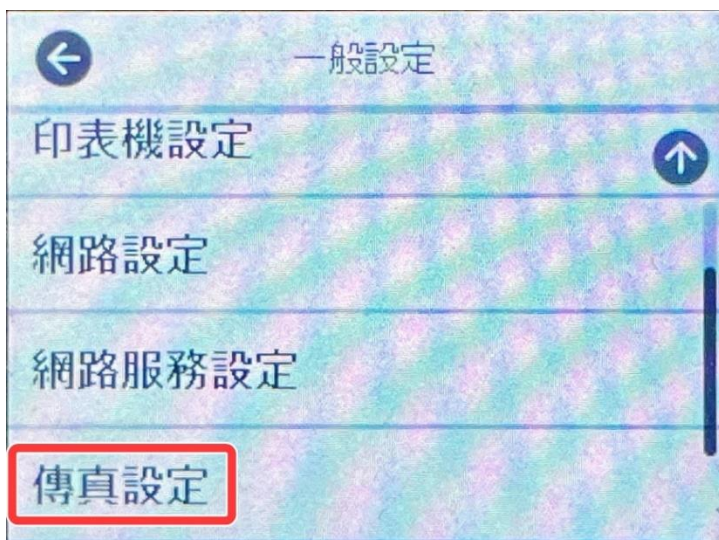
步驟 1：請先點選 [設定] 功能。



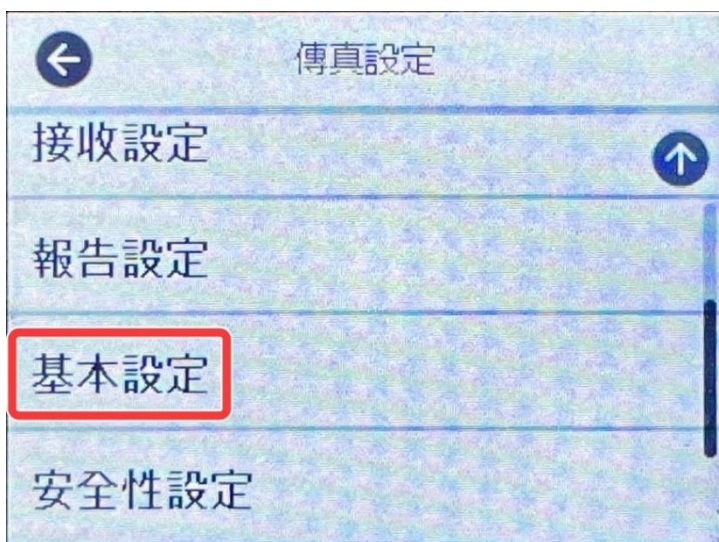
步驟 2：點選 [一般設定] 功能。



步驟 3：點選 [傳真設定] 功能。



步驟 4：點選 [基本設定] 功能。



步驟 5：將 [傳真速度] 設定為慢(9,600bps)、[ECM] 設定關閉即可。

