

致	Epson 愛用者
文件來源	Epson 客服中心
主題敘述	如何關閉出紙托盤自動展開功能
適用機型	L15160, L6580

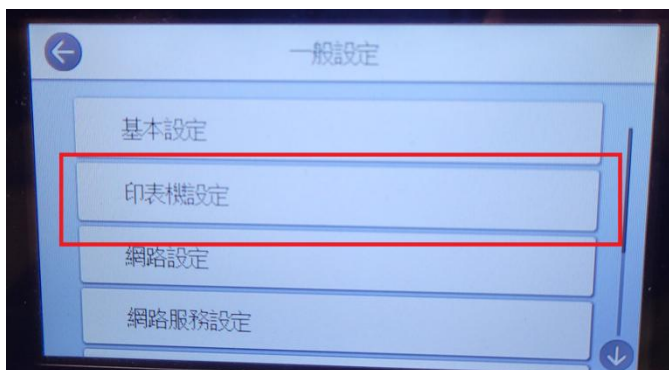
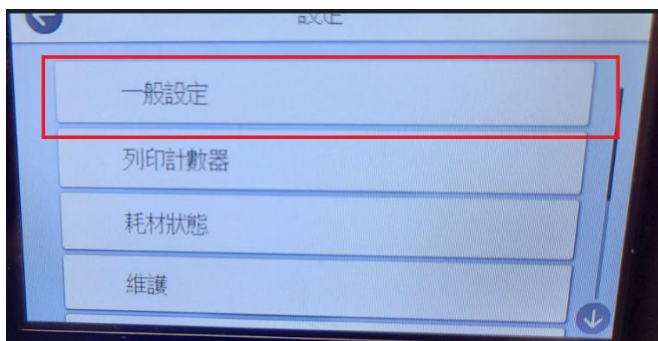
內文說明：如何關閉出紙托盤自動展開功能。

範例機型：L15160

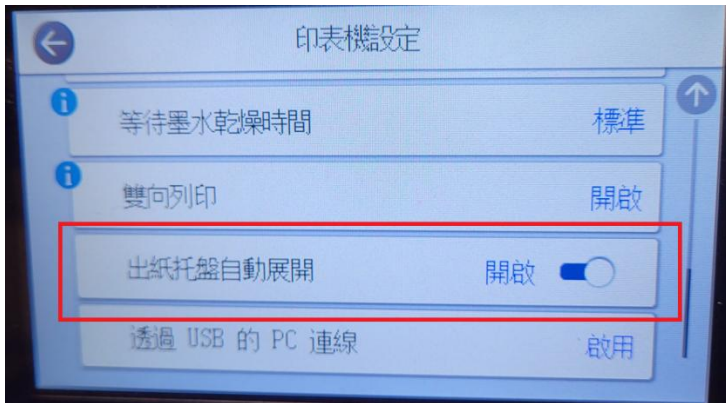
步驟 1：請從印表機螢幕上點選 [設定]。



步驟 2：點選 [一般設定]，再點選 [印表機設定]。



步驟 3：將 [出紙托盤自動展開] 設定更改成 [關閉]。



---End---